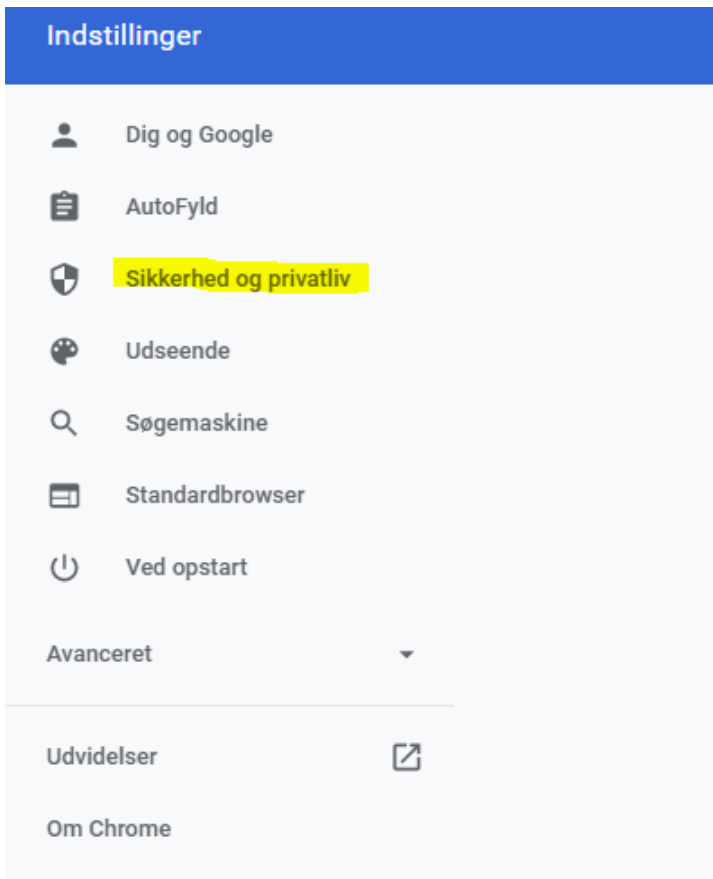


## Sådan tilkobler du tredjeparts cookies på Min side

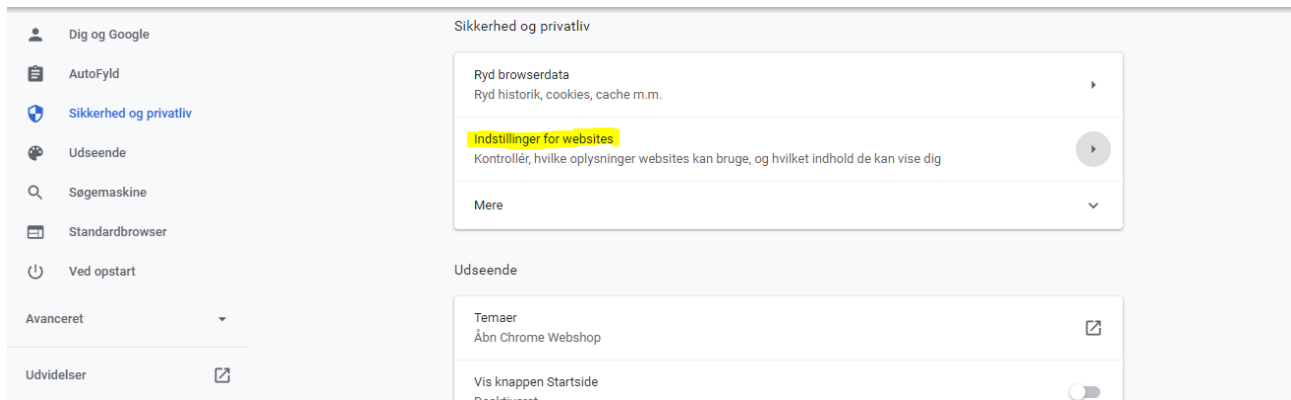
Guiden er til Google Chrome

Hvis nedenstående guide følges slavisk, vil man ved næste log ind få adgang til min side.

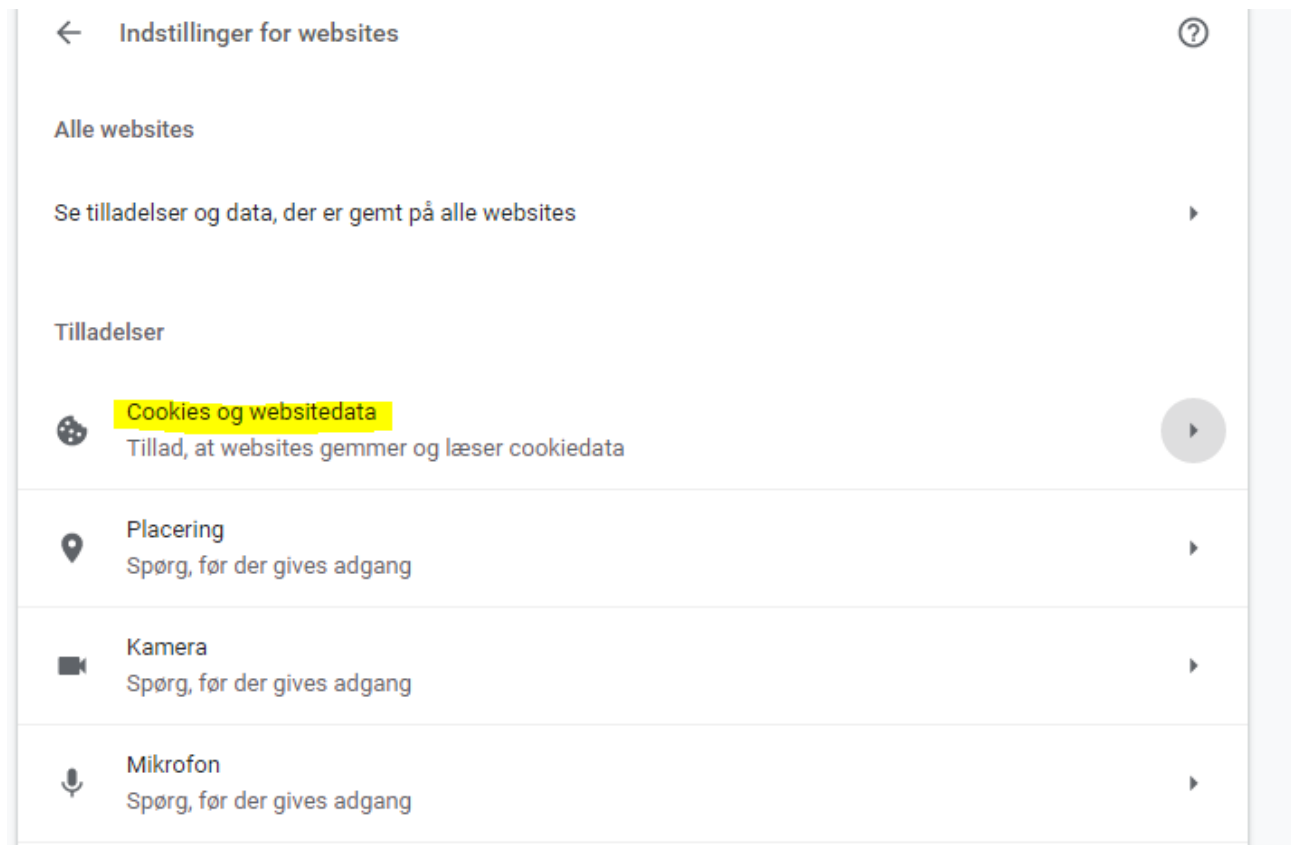
1. Tryk på de 3 prikker øverst til højre
2. Tryk på "indstillinger"
3. Tryk på sikkerhed og privatliv



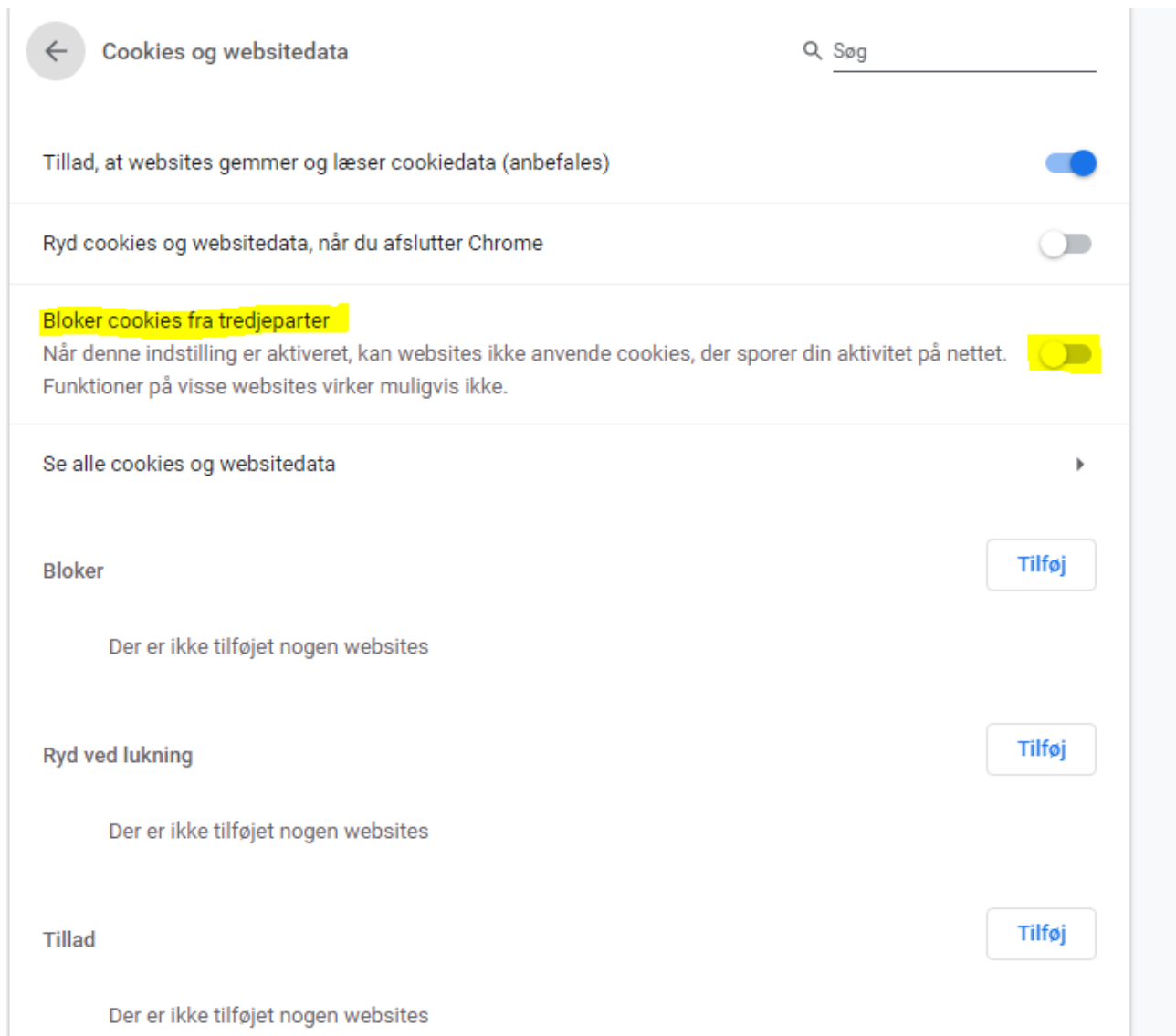
#### 4. Tryk på "Indstillinger for Websites"



#### 5. Tryk på "Cookies og Websitedata"



6. Cookies fra tredjepartner må ikke stå til at være blokeret (den skal stå som herunder)



The screenshot shows the 'Cookies og websitedata' settings page in a mobile browser. At the top, there is a back arrow and a search bar labeled 'Søg'. Below this, there are three toggle switches: 'Tillad, at websites gemmer og læser cookiedata (anbefales)' is turned on (blue), 'Ryd cookies og websitedata, når du afslutter Chrome' is turned off (grey), and 'Bloker cookies fra tredjeparter' is turned on (yellow). Below the toggles, there is a section titled 'Se alle cookies og websitedata' with a right-pointing arrow. Underneath, there are three categories: 'Bloker', 'Ryd ved lukning', and 'Tillad'. Each category has a 'Tilføj' button and the text 'Der er ikke tilføjet nogen websites'.

← Cookies og websitedata Søg

Tillad, at websites gemmer og læser cookiedata (anbefales)

Ryd cookies og websitedata, når du afslutter Chrome

**Bloker cookies fra tredjeparter**   
Når denne indstilling er aktiveret, kan websites ikke anvende cookies, der sporer din aktivitet på nettet.  
Funktioner på visse websites virker muligvis ikke.

Se alle cookies og websitedata ▶

**Bloker** Tilføj  
Der er ikke tilføjet nogen websites

**Ryd ved lukning** Tilføj  
Der er ikke tilføjet nogen websites

**Tillad** Tilføj  
Der er ikke tilføjet nogen websites

Nu skulle du gerne være i gang igen. Hvis det ikke lykkes, er du velkommen til at kontakte kundeservice på tlf. 74 42 75 00